




















Det svarta RT 8 x 2 mm, typ 1 Fr.o.m. 1973.

Sid IV sid I.

1	Utan hål	
2	Utan hål, högra kanten sned nedtill.	
3	Utan hål, högra kanten sned upptill.	
4	Utan hål, högra kanten med snett hörn nertill.	
5	Med något diffust hål sid 1 och sned högerkant upptill.	
6	Med 3 st. hål sid 1.	
7	Med 2 st hål sid IV. 0,5 resp. 2mm från vänsterkanten.	
8	Med 1 st hål sid. I.	
9	Med 1 st. hål sid. IV, olika utseende.	
10	Med kloliknande avbrott sid I.	
11	Med 2 st. hål sid. I, svagt markerade. 1 resp. 2,5 mm från högerkanten.	
12	Med 2 st hål sid IV.	
13	Med 1 st. hål sid. I.	
14	Med 1 st. hål på sid. I, och 2 st. hål på sid. IV.	
15	Med 2 st. hål på sid. I och 1 st. hål på sid. IV.	
16	Med 3 st. hål sid. I.	
17	Med 4 st. hål på sid. I 3 st. hål svagt markerade och 1 st. hål på sid. IV.	
18	Med 4 st hål sid. IV.	
19	Med stort hål i mitten och 2 små hål sid. I och 1 hål i övre vänster hörn sid. IV.	

RT typ 2. lodräta linjer



RT 8 x 2 typ 1 som tillhör 3:e Häftesmaskinen ger även ritsar (vågräta) på omslaget och kan även ge räfflor (lodräta) på häftets nederkant

(se 259 RT 6 x 2,5mm).

RT 8 x 2 typ 2 som tillhör 4:e Häftesmaskinen saknar ritsar (vågräta) på omslaget och kan även ge räfflor (lodräta) på häftets ovankant (se 259 RT 8 x 2).

Detta gäller endast perioden H 260 – H 385, fr.o.m. H 376 (Astrid Lindgren) så började man producera med den 5:e Häftesmaskinen och det börjar bli ritsar från 4:e häftesmaskinen.